




CANTIDAD	MATERIAL
5	<u>Cuadernos pequeños de rayas</u> , con espiral, de 80 hojas y separación 4 mm. Editorial LAMELA.
1	<u>Cuaderno pequeño de cuadros</u> , con espiral, de 80 hojas con margen y de 6 mm.
1	<p><u>Estuche</u> blando con cremallera (no de libro) con los siguientes materiales:</p> <ul style="list-style-type: none"> ○ <u>Pinturas de cera dura</u> (Plastidecor). ○ <u>Pinturas de madera</u> (12 pinturas mínimo). ○ <u>Rotuladores</u> de colores. ○ 2 <u>Lapiceros</u> triangulares HB 2 (que no sean gordos). ○ 2 <u>Gomas</u> de borrar. ○ 1 <u>Tijera</u>. ○ 1 <u>Sacapuntas</u> con depósito. ○ 1 <u>Regla</u> flexible de 15 cm. ○ 1 <u>Pegamento</u> de barra.  
1	<u>Bloc de dibujo</u> con espiral.
3	<u>Plastilinas</u> de colores pequeñas (con bolsa pequeña de asas para guardar y colgar en la mesa).
1	<u>Paquete de ceras Manley</u> (15 pinturas mínimo).
2	<u>Carpetas tamaño folio</u> (una para la cajonera y otra para llevar trabajos a casa).
1	<u>La agenda</u> escolar del centro.
1	<u>Foto reciente</u> tamaño carnet.
	<p>TODOS LOS LIBROS <u>forrados transparentes</u> y con el nombre en la <u>portada abajo a la derecha</u>.</p> <p>LOS LIBROS CON ESPIRAL Y LOS CUADERNOS no harán falta forrarlos, pero también ponerles <u>el nombre abajo a la derecha</u>.</p> <p>Los <u>materiales</u> que se usan diariamente vendrán <u>con su nombre</u> (lápiz, goma, sacapuntas, pinturas de madera y ceras duras). <u>Tienen que venir guardados en el estuche</u> (1 o 2, según se necesite).</p> <p>Por favor, precaución a la hora de comprar las mochilas, éstas deben tener el <u>tamaño para poder meter una carpeta y algún libro</u>; pero intentad que no sea más grande que el niño. Suben y bajan escaleras todos los días, así que:</p> <p><u>NO TRAER MOCHILA CON RUEDAS.</u></p>